

治療計画用CT撮影 (骨盤部・腰椎)

治療計画用CTとは、どのように放射線を照射するか決めるために撮影するCT画像になります。所要時間は20～30分です。

* 更衣について

寝台へ寝ていただき、下着・ズボンをひざ下まで下げていただきます。上半身のシャツは胸のあたりまでまくっていただきます。

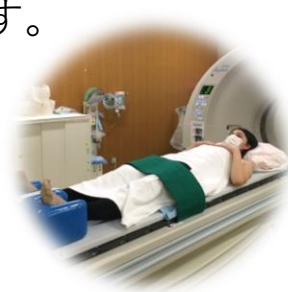
* 撮影について

手は胸の上においた状態で、CTを撮影します。

このCT時の体勢が**毎日の治療での体勢**となります。

治療期間中、途中で変更が難しいため、無理せずお申し出ください。

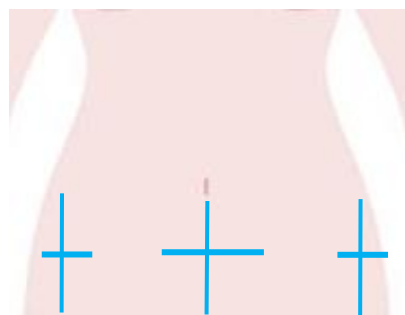

※撮影中、息を止める必要はありませんが深呼吸はしないようお願い致します



* マーキングについて

撮影後、治療の初日に必要なマークをお体に貼らせていただきます。

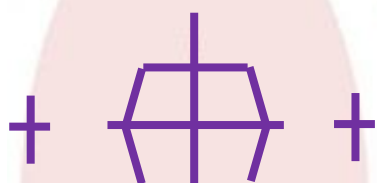
水には強いですが
摩擦には弱いです




体の正面、側面に貼ります

後日、治療が始まってから体につけるマーク(例)


骨盤全体



骨盤骨
局所



腰椎



治療する部位に合わせて紫色のペンでマークをつけます。
インクが色移りする場合がございます。予めご注意ください。

